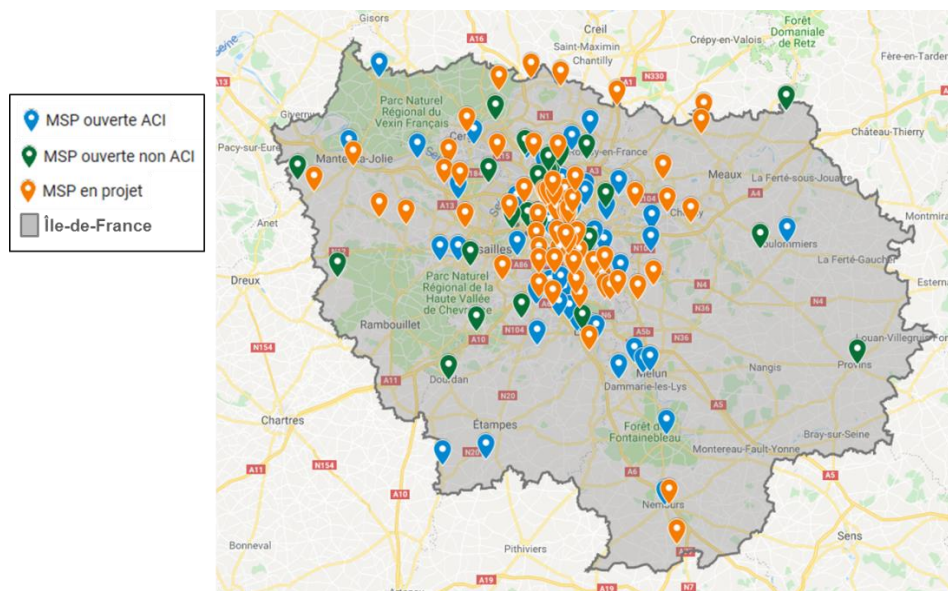
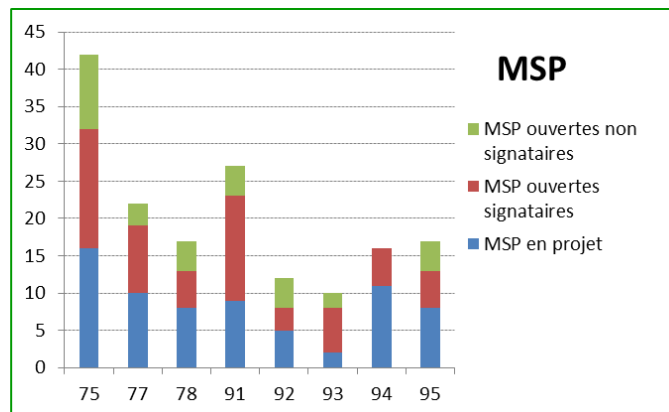


## Données de synthèse arrêtées au 6 juin 2019 sur les Maisons de santé pluri-professionnelles en Île-de-France

### État des lieux régional des MSP

Dépt	MSP en projet	MSP ACI	MSP hors ACI	Total général
75	16	16	10	42
77	10	9	3	22
78	8	5	4	17
91	9	14	4	27
92	5	3	4	12
93	2	6	2	10
94	11	4	1	16
95	8	5	4	17
<b>IdF</b>	<b>69</b>	<b>62</b>	<b>32</b>	<b>163</b>



### Évolution de l'adhésion des MSP à l'accord conventionnel interprofessionnel

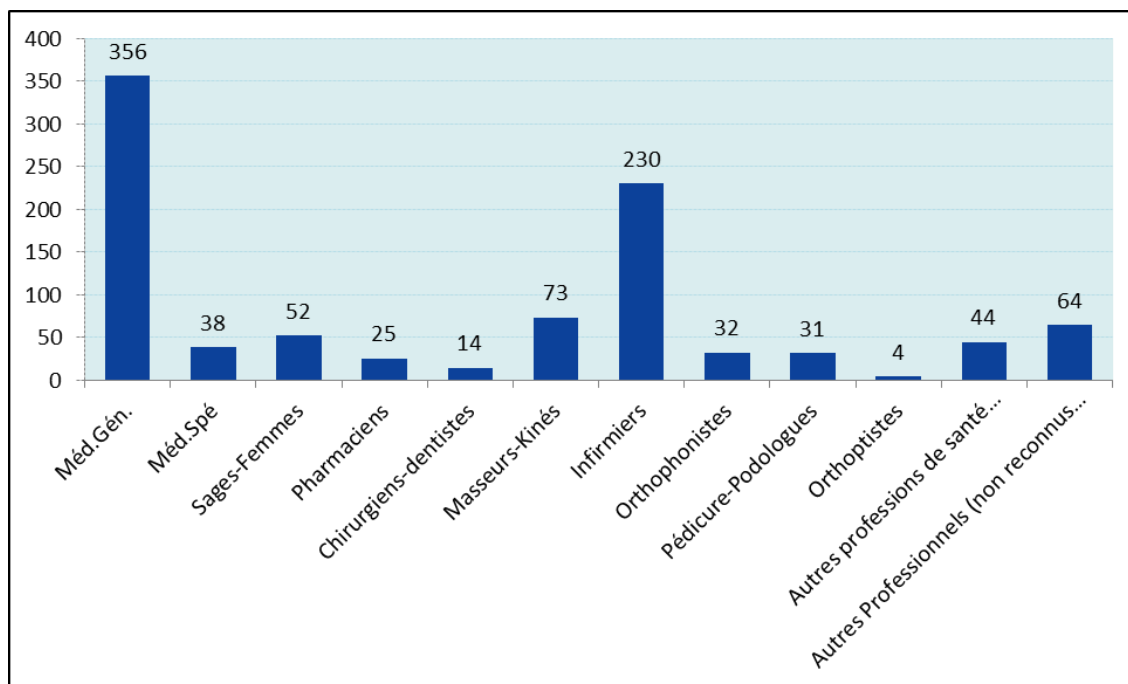
Département	2015	2016	2017	2018	résiliation 2018	2019	Total MSP signataires	Répartition signataires par département
75	10	1	1	5	1	-	16	25,4%
77	2	1	2	4	-	-	9	14,3%
78	-	1	3	1	-	-	5	7,9%
91	7	-	3	4	-	-	14	22,2%
92	1	-	2	-	-	-	3	4,8%
93	1	1	1	1	-	2	6	9,5%
94	1	1	1	-	-	1	4	6,3%
95	3	-	-	2	-	1	6	9,5%
<b>IdF</b>	<b>25</b>	<b>5</b>	<b>13</b>	<b>17</b>	<b>-1</b>	<b>4</b>	<b>63</b>	<b>100%</b>

## Professions représentées dans les 62 MSP adhérentes à l'ACI

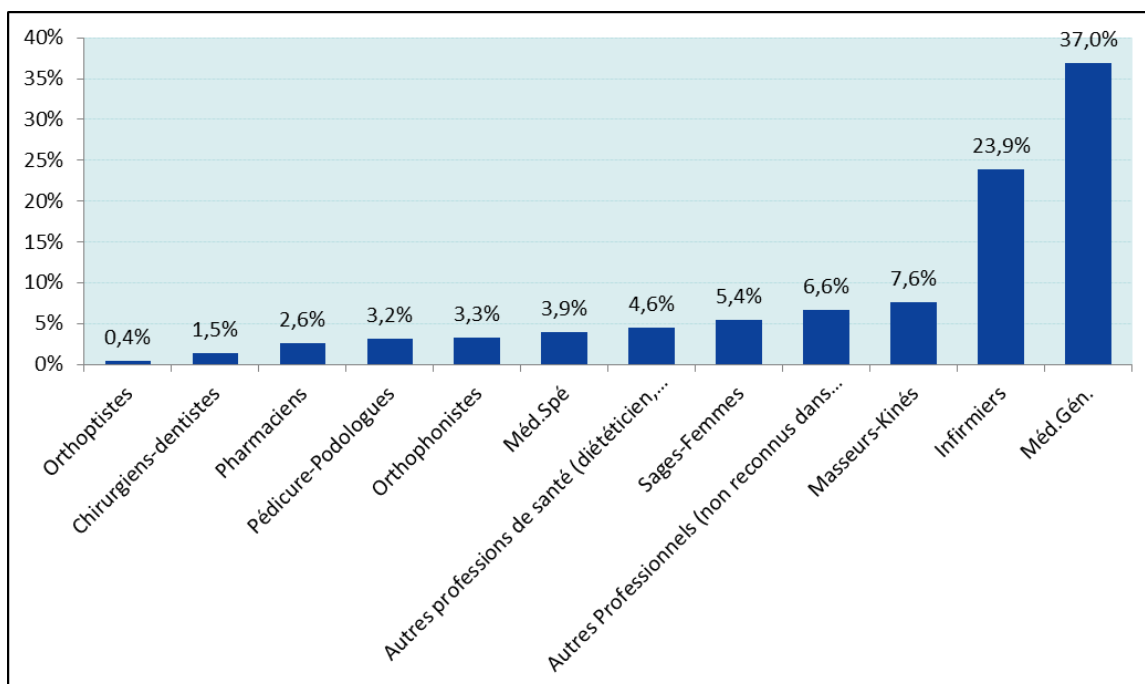
### ➤ Représentation des professions

	total	médecins généralistes	médecins spécialistes	sages-femmes	pharmaciens	chirurgiens-dentistes	masseurs-kinésithérapeutes	infirmiers	orthophonistes	pédicures-podologues	orthoptistes	autres professions de santé (diététicien, psychomotricien, ergothérapeute...)	autres professionnels (non reconnus dans CSP)
Nombre de PS	963	356	38	52	25	14	73	230	32	31	4	44	64
Poids des PS	100%	37,0%	3,9%	5,4%	2,6%	1,5%	7,6%	23,9%	3,3%	3,2%	0,4%	4,6%	6,6%
Nbre de PS moyen par MSP	15,5	5,7	2,5	2,0	2,1	2,0	2,4	3,7	1,5	1,2	1,0	1,9	2,0
Nombre de MSP	62	62	15	26	12	7	30	62	21	26	4	23	32

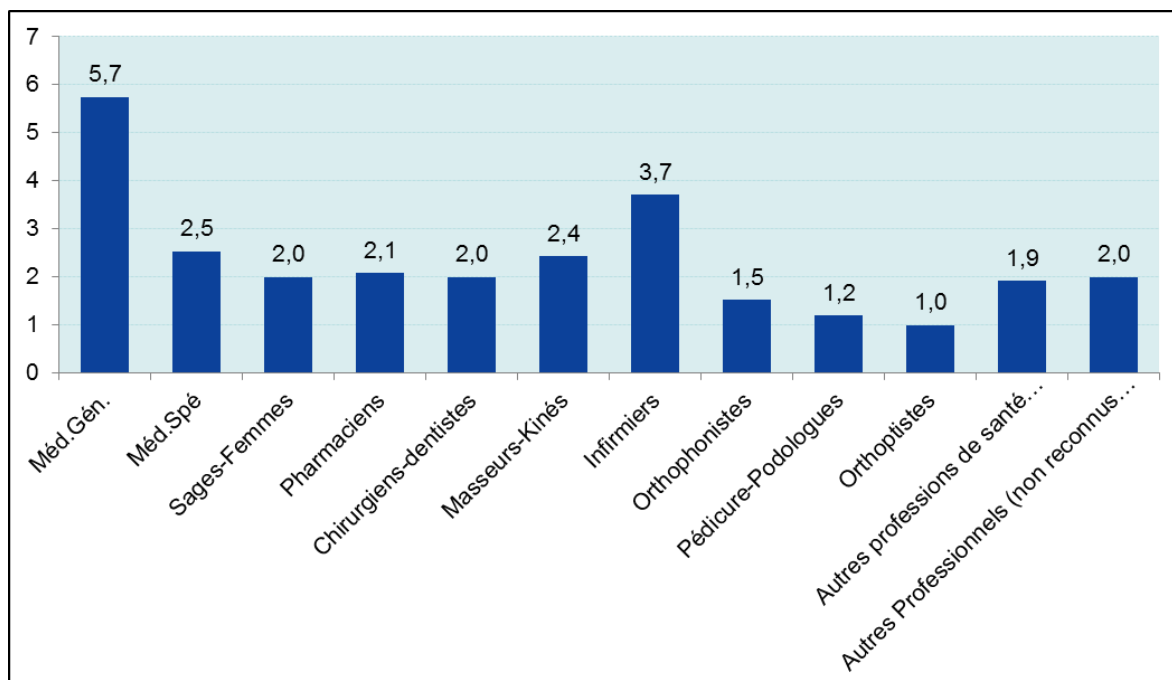
### ➤ Effectifs des professions



➤ Poids des professions



➤ Nombre moyen de professionnels



## Rémunérations des MSP adhérentes à l'ACI

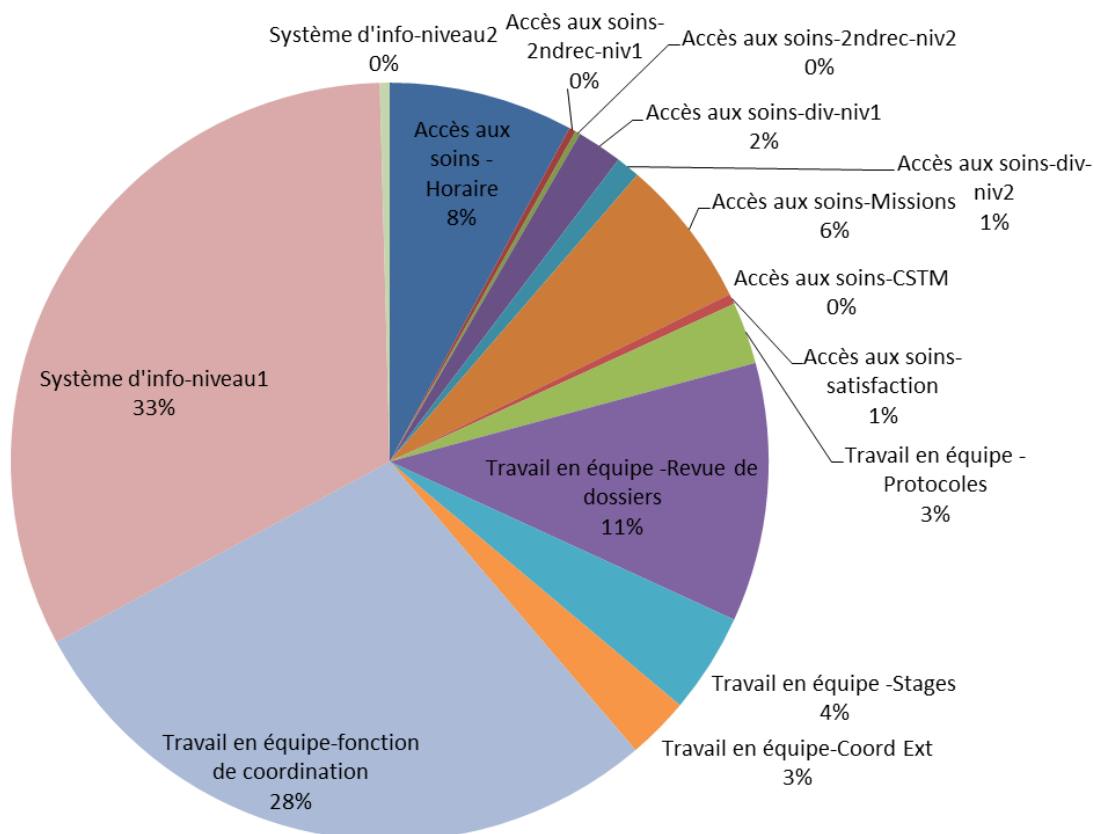
### ➤ Rémunération au titre de l'année 2018

Dpt	MSP rémunérées (vague 1)	Rémunération totale pour 2018			Rémunération moyenne pour 2018		Rémunérations minimales et maximales	
		Montant total	dont avance	dont solde	Montant moyen toutes structures	Montant moyen structures adhérentes sur l'intégralité de l'année 2018 *	Montant minimal	Montant maximal
75	17	1 114 326,07 €	554 014,67 €	560 311,39 €	65 548,59 €	64 067,62 €	16 968,26 €	155 022,19 €
77	9	477 975,87 €	268 762,00 €	209 213,87 €	53 108,43 €	53 108,43 €	8 012,98 €	89 160,87 €
78	5	359 040,01 €	187 892,39 €	171 147,62 €	71 808,00 €	71 808,00 €	50 018,27 €	125 060,93 €
91	14	889 894,31 €	424 831,00 €	465 063,31 €	63 563,88 €	63 563,88 €	21 144,86 €	113 667,48 €
92	3	337 484,37 €	169 205,00 €	168 279,37 €	112 494,79 €	112 494,79 €	48 232,91 €	238 689,43 €
93	4	249 870,09 €	108 342,00 €	141 528,09 €	62 467,52 €	62 467,52 €	16 813,07 €	102 605,60 €
94	3	348 667,31 €	160 737,00 €	187 930,31 €	116 222,44 €	116 222,44 €	44 599,98 €	240 251,51 €
95	4	255 958,44 €	121 821,89 €	134 136,55 €	63 989,61 €	63 989,61 €	15 454,00 €	104 350,94 €
IDF	59	4 033 216,46 €	1 995 605,95 €	2 037 610,51 €	68 359,60 €	67 999,52 €	8 012,98 €	240 251,51 €

\* Résiliation Pôle de santé Paris 13 au 30.06.18 > montant proratisé

(sous réserve de modification dans le cadre de la campagne de contestation en cours)

### ➤ Poids des indicateurs dans les rémunérations versées au titre de 2018



➤ Pourcentage d'atteinte des indicateurs par les MSP

Catégories	Indicateurs	Nombre de structures atteignant l'indicateur (partiellement ou totalement)	% de structures atteignant l'indicateur (partiellement ou totalement)
Accès aux soins	Horaires (≥12h en semaine et 4h le samedi)	59	100 %
	Consultations de 2 <sup>nd</sup> recours-niveau 1	7	11,9 %
	Consultations de 2 <sup>nd</sup> recours-niveau 2	5	8,5 %
	Offre d'une diversité-niveau1	46	78,0 %
	Offre d'une diversité-niveau2	24	40,7 %
	Missions de santé publique réalisées (≥ 1)	36	61,0 %
	CSTM	0	0,0 %
Travail en équipe	Satisfaction des patients (outils d'évaluation)	26	44,1 %
	Protocoles pluri-professionnels réalisés (≥ 1)	54	91,5 %
	Revue de dossiers (≥ 6 réunions/an, 5% dossiers ALD ou +75 ans)	51	86,4 %
	Formation - Stages	56	94,9 %
	Coordination externe	45	76,3%
Système d'information	Fonction de coordination	59	100 %
	Niveau 1 standard	58	98,3 %
	Niveau 2 avancé	25	42,4 %

➤ Rémunération au titre de l'avance 2019

		Rémunérations versées au titre de l'avance 2019			
Dpt	Nombre de MSP ayant perçu le versement de l'avance	Montant total	Montant moyen	Montant minimal	Montant maximal
75	16	534 102,92 €	33 381,43 €	19 498,24 €	61 647,60 €
77	9	330 838,41 €	36 759,82 €	28 664,95 €	50 101,80 €
78	5	186 470,08 €	37 294,02 €	25 011,32 €	60 280,50 €
91	14	461 084,98 €	32 934,64 €	24 806,15 €	55 026,30 €
92	3	169 895,46 €	56 631,82 €	23 198,75 €	117 408,90 €
93	4	114 514,94 €	28 628,74 €	15 088,82 €	42 813,54 €
94	3	189 866,78 €	63 288,93 €	23 115,91 €	133 217,70 €
95	4	131 883,52 €	32 970,88 €	20 731,99 €	47 302,50 €
IDF	58	2 118 657,08 €	36 528,57 €	15 088,82 €	133 217,70 €

À noter :

- 2 MSP ayant adhéré en 2019 ont également reçu une avance proratisée en fonction de leur période d'adhésion mais ne sont pas comptabilisés dans le tableau ci-dessus.
- Les 5 autres MSP pour lesquelles l'accord sur la signature de l'ACI a été donné en 2019 n'ont pas encore perçu l'avance – le versement interviendra prochainement (paiement dans les 3 mois suivant la signature du contrat).